



Adalet Sarayı Zemin Kat  
ANTAKYA/HATAY  
Telefon : 03262151877 Fax : 03262143096  
Internet : [www.hataybarosu.org.tr](http://www.hataybarosu.org.tr)  
E-mail : [info@hataybarosu.org.tr](mailto:info@hataybarosu.org.tr)

## **CMK Asistan Atama Sistemi Kullanım Kılavuzu (SORUŐTURMA)**



## İçindekiler

---

<b>Baronet Giriş</b>	<b>3</b>
<b>CMK İşlemleri</b>	<b>4-7</b>
<b>Kişisel İşlemler</b>	<b>8-9</b>
<b>Şifre Değişirme</b>	<b>10</b>

### **Baronet Giriş**

#### **CMK İşlemleri**

Bu bölümde avukat talebi girebilir avukat atanmış dosyalar,bekleyen dosyalar ve hatalı dosyaları görebilir ve gerekli düzenlemeleri yapabilirsiniz.

#### **Kişisel İşlemler**

Bu bölümde adres,haberleşme,şifre ve kullanıcı bilgilerinizi görebilir, bilgilerinizi düzenleyebilir veya yeni adres ve haberleşme bilgisi ekleyebilirsiniz.



CMK Asistan - Baronet sistemine girmek için Sakarya Barosu'nun resmi internet sitesi [www.hataybarosu.org.tr](http://www.hataybarosu.org.tr) adresine girip Baronet linkini tıklamanız gerekmektedir. Karşınıza aşağıdaki ekran gelecek, Burada **Kullanıcı Tipi** olarak "Kolluk" seçiniz ve Baro tarafından size verilen sicil no, kullanıcı adı ve şifre bilgilerini doldurarak "Giriş" tuşuna basınız.

The screenshot shows the login interface for the Hatay Barosu Online İşlemler system. It features the Hatay Barosu logo on the left and the title 'HATAY BAROSU ONLINE İŞLEMLER' on the right. Below the title, there are four input fields: 'Kullanıcı Tipi' (User Type) with a dropdown menu set to 'Kolluk', 'Sicil No' (Sicil Number) with the placeholder 'Sicil Numaranız', 'Kullanıcı Adı' (User Name) with the placeholder 'Kullanıcı Adınız', and 'Şifre' (Password) with the placeholder 'Şifreniz'. At the bottom, there is a 'Giriş' (Login) button.

Bilgileri doğru girerseniz aşağıdaki giriş ekranı karşınıza gelecektir. Üst bölümde ana menüler CMK İşlemleri , Kişisel İşlemler ve Diğer İşlemler gelecek. Sol tarafta ise ana menülerin altındaki menüler ekrana gelecektir. İlk giriş yaptığınızda en çok kullanacağınız CMK İşlemleri memüsü otomatik olarak açılacaktır. Yapmak istediğiniz işlemin üstüne tıklayarak yapabilirsiniz.



## CMK İşlemleri – Avukat Talep Girişi

[Ana Sayfa](#) [İletişim](#) [Yardım](#) [Güvenli Çıkış](#)

**Baronet v3.0**  
JANDARMA KARAKOLU  
Cumartesi - 25 Ocak 2014 - 12:37:07

**HATAY BAROSU ONLINE İŞLEMLER**

**Avukat Talep Girişi** | Dosya Takibi | Adres Bilgileri | Haberleşme Bilgileri | Şifre Değiştir

Uyruğu : TC

TC Kimlik No : 11111111111

Adı : EFE

Soyadı : ER

Cinsiyeti : ERKEK

Baba Adı : ALI

Doğum Tarihi : 08.01.1929

Doğum Yeri : HATAY

Türü : Şüpheli

Suçu : 1219 SAYILI KANUNA II

Suç No : 1122 / 8565

Menfaat : VAR

Çatışması

S	Türü	TC Kimlik No Pasaport No	Adı	Soyadı	Cinsiyeti	Doğum Tarihi	Suçu	MÇ?	Sil
1	Ş	11111111111	EFE	ER	ERKEK	08.01.1929	1219 SAYILI KANUNA MUHALEFET	<input checked="" type="checkbox"/>	<input type="checkbox"/>

Görev Tipi : TALİMAT

Ad : ALI

İfade Yeri : HARBİYE

Soyad : VELI

Telefon : 11111111111

**HATAY BAROSU ONLINE İŞLEMLER**

Bu kısımdan, Şüpheli/Mağdur ile ilgili bilgileri doldurup “Ekle” tuşuna basılacaktır. T.C. vatandaşları için TC Kimlik No girilerek, eğer T.C. vatandaşı değil ise diğer seçeneği seçilip Pasaport numarası girilerek kaydı yapılır. Eğer daha önce ki bir dosyayla ilişkili bir kişi girdiyse Ekle tuşuna bastığımızda açılan aşağıda gösterilen pencereden, çıkan ilişkili kaydın üzerine tıklamanız gerekmektedir. Bu kayıtlar çıktığı halde eklediğiniz kayıtlarla ilgisi bulunmuyorsa “Benimle İlgili Kayıt Yok“ tuşuna basılmalıdır.



## HATAY BAROSU ONLINE İŞLEMLER

Ana Sayfa İletişim Yardım Güvenli Çıkış

Baronet v3.0  
JANDARMA KARAKOLU  
Cumartesi - 25 Ocak 2014 - 13:04:03

Avukat Talep Girişi Dosya Takibi Adres Bilgileri Habertleşme Bilgileri Şifre Değiştir

İlgili Olabilecek Kayıtlar

1

Türü	Tc Kimlik No Pasaport No	Ad	Soyad	Cinsiyet	Doğum Tarihi	Suçu	Kurum	Avukat	Dosya No	Görevlendirme Tarihi	EKLE
M	99090909090	MÖKERREM	HEMİN	E	1999.03.22	1983 SAYILI YASAYA MUHALAFET	İSKENDERUN ÇOCUK BÜRO AMİRLİĞİ	Av. AZİZ DANABAŞ	/	2014.01.25 03:57:32	

Benimle İlgili Kayıt Yok

Türü: Mağdur	Görev Tipi: ESAS	Ad: <input type="text"/>
Suçu: TOPLU ASKER KARSISI	İfade Yeri: <input type="text"/>	Soyad: <input type="text"/>
Suç No: 1235 / 456		Telefon: <input type="text"/>
Manfaat: YOK		
Çatışması: <input type="text"/>		
<input type="button" value="EKLE"/>	<input type="button" value="KAYDET"/>	

HATAY BAROSU ONLINE İŞLEMLER

Şüpheli/Mağdur bilgileri girildikten sonra Dosya bilgilerinin girilmesi gerekmektedir. “Adınız” ve “Soyadınız” alanları otomatik gelecektir. “Dosya No” alanını doldurduktan ve Görev Tipini seçtikten sonra ifade farklı bir yerde alınacaksa ifadenin alınacağı yeri yazıp doldurduktan sonra “Kaydet” tuşuna basacaksınız.



HATAY BAROSU ONLINE İŞLEMLER

Ana Sayfa İletişim Yardım Güvenli Çıkış

Baronet v3.0  
JANDARMA KARAKOLU  
Cumartesi - 25 Ocak 2014 - 12:36:17

Avukat Talep Girişi

Dosya Takibi

Adres Bilgileri

Haberleşme Bilgileri

Şifre Değiştir

Uyarı

Avukat talebini aşağıdaki bilgilerle kaydetmek istiyor musunuz?

Görev Tipi	Ad	Soyad	Telefon	İfade Yeri
TALİMAT	ALİ	VELİ	1111111111	HARBİYE

Sıra	Türü	TC Kimlik No Pasaport No	Adı	Soyadı	Cinsiyet	Doğum Tarihi	Suç	Suç No	M.Ç
1	Ş	1111111111	EFE	ER	ERKEK	08.01.1929	1219 SAYILI KANUNA MUHALEFET	1122/8565	VAR

Kaydet ve Onayla


Geri Dön

HATAY BAROSU ONLINE İŞLEMLER

“Kaydet” tuşuna bastıktan sonra yukarıdaki ekran gelecektir. Eğer bu dosyada başka Şüpheli/Mağdur varsa ya da herhangi bir eksiklik/yanlışlık varsa “Geri Dön” tuşuna basacaksınız ve bir önceki ekran karşınıza gelecek bilgileri doldurup kaydettikten sonra tekrar bu ekrana geri döneceksiniz. Eğer eklenecek Şüpheli/Mağdur yoksa ve bilgiler doğruysa “Kaydet ve Onayla” tuşuna bastığınızda sistem girdiğiniz talep için avukat aramaya başlayacaktır. Avukatın atanıp atanmadığını “Dosya Takibi” menüsünden takip edebilirsiniz.



## CMK İşlemleri - Dosya Takibi












**HATAY BAROSU ONLINE İŞLEMLER**

Ana Sayfa İletişim Yardım Güvenli Çıkış

Baronet v3.0  
JANDARMA KARAKOLU  
Cumartesi - 25 Ocak 2014 - 12:48:52

Avukat Talep Girişi **Dosya Takibi** Adres Bilgileri Haberleşme Bilgileri Şifre Değiştir

Dosya No :  /  Ad :  Soyad :

S	Kayıt Tarihi	Atama No	Dosya No	Sanık/Mağdur	Suç	Avukat	Görevlendirme Tarihi	Yetki Belgesi	Geldi mi?
1	30/05/2012	1504	2012/2389	AHMAD TLASS	KAÇAKÇILIK	Av.BEDİ DUMAN(05326529385)	30/05/2012 14:57		
2	30/05/2012	1504	2012/2389	MOSAB ALWAWI	KAÇAKÇILIK	Av.BEDİ DUMAN(05326529385)	30/05/2012 14:57		
3	30/05/2012	1504	2012/2389	JAMAL ALRAMLEH	KAÇAKÇILIK	Av.BEDİ DUMAN(05326529385)	30/05/2012 14:57		
4	30/05/2012	1504	2012/2389	MOHMMAD BAJEKO	KAÇAKÇILIK	Av.BEDİ DUMAN(05326529385)	30/05/2012 14:57		
5	30/05/2012	1504	2012/2389	MUHAMMED DIP HAYYAHO	KAÇAKÇILIK	Av.BEDİ DUMAN(05326529385)	30/05/2012 14:57		
6	30/05/2012	1497	2012/5399	GAMZE GÜLER	YURTTAN KAÇMA	Av.BEDİ DUMAN(05326529385)	30/05/2012 14:40		
7	21/11/2011	3110	2011/10006	ALİ ÖZTÜRK	GASP	Av.SEVCAN DURAN(05336982935)	21/11/2011 13:18		
8	21/11/2011	3110	2011/10006	SEMİR GAZİ BÜYÜKAŞIK	GASP	Av.SEVCAN DURAN(05336982935)	21/11/2011 13:18		

HATAY BAROSU ONLINE İŞLEMLER


Bu menüden “Avukat Talep Girişi” bölümünden girdiğiniz ve onayladığınız dosyalarınızın takibini yapabilirsiniz. “Dosya no” ya da “Ad”, “Soyad” bilgilerine göre arama yapabilirsiniz.

Dosyalara avukat atanıp atanmadığını görevlendirme tarihleri gibi bilgileri bu bölümden inceleyebilirsiniz.

Yetki belgesini çıkartıp dosyaya ekleyebilirsiniz.




## Adres Bilgileri

HATAY BAROSU ONLINE İŞLEMLER

[Ana Sayfa](#) [İletişim](#) [Yardım](#) [Güvenli Çıkış](#)

**Baronet v3.0**  
JANDARMA KARAKOLU  
Cumartesi - 25 Ocak 2014 - 12:49:31

[Avukat Talep Girişi](#) [Dosya Takibi](#) [Adres Bilgileri](#) [Haberleşme Bilgileri](#) [Şifre Değiştir](#)



Tip	Adres	İlçe	PK	İrtibat?	Düzenle

**Adres Ekle** ✕


Adres Tip

İl

İlçe

Adres


HATAY BAROSU ONLINE İŞLEMLER

Bu bölümde kurumunuzun baroda kayıtlı adres bilgilerini görebilirsiniz. Bir yanlışlık veya değişiklik durumunda adresinizi ilgili adrese tıklayarak değiştirebilirsiniz. Böylelikle avukatların kurumunuza ulaşması daha kolay olacaktır. Avukatlarda sistemden sorgulama yaptıklarında bu bilgilere ulaşabilmektedir. Kurmunuzun adres bilgileri gözüküyorsa üstteki “ EKLE ” butonuyla adres tanımlayabilirsiniz.





## Haberleşme Bilgileri

Ana Sayfa İletişim Yardım Güvenli Çıkış  
HATAY BAROSU ONLINE İŞLEMLERBaronet v3.0  
JANDARMA KARAKOLU  
Cumartesi - 25 Ocak 2014 - 12:49:57

Avukat Talep Girişi Dosya Takibi Adres Bilgileri Haberleşme Bilgileri Şifre Değiştir

EKLE

Tip	Haberleşme	İrtibat?	Düzenle
Kayıt Bulunamadı			

Haberleşme Ekle

Haberleşme Tip

Seçiniz!

Haberleşme


Kaydet

HATAY BAROSU ONLINE İŞLEMLER


Bu bölümde kurumunuzun iletişim bilgilerini görebilirsiniz. Telefonlarınızda bir değişiklik olduğunda veya yeni telefon numaraları için bu ekranda “Ekle” diyerek yeni telefonlarınızı ekleyebilir veya mevcut telefonları üstüne tıklayarak telefonları değiştirip kaydedebilirsiniz. İrtibat telefonunuz hangisiyse onu seçip kaydedebilirsiniz.



## Sifre Deęistirme

Ana Sayfa İletişim Yardım Güvenli Çıkış  
HATAY BAROSU ONLINE İŞLEMLERBaronet v3.0  
JANDARMA KARAKOLU  
Cumartesi - 25 Ocak 2014 - 12:50:23

Avukat Talep Giriş Dosya Takibi Adres Bilgileri Haberleşme Bilgileri Şifre Deęistir



Eski Şifre

Yeni Şifre

Tekrar Yeni Şifre

Kaydet

HATAY BAROSU ONLINE İŞLEMLER

Bu bölümden Baronet şifrenizi deęiştirebilirsiniz. İlk kullanımda Baro tarafından size verilen şifreyi deęiştirmenizi tavsiye ederiz.